



НАЦИОНАЛЬНЫЙ ИССЛЕДОВАТЕЛЬСКИЙ
УНИВЕРСИТЕТ

МЕТААНАЛИЗ ТРЕНДОВ В ИССЛЕДОВАНИЯХ ВЛИЯНИЯ НЕФИНАНСОВЫХ ФАКТОРОВ НА ЭФФЕКТИВНОСТЬ ФИНАНСОВОЙ ПОЛИТИКИ ФИРМЫ

Гришина Е.А., Лунина Е.А., Тарасенко А.С.

Нижний Новгород, 2019

Работа подготовлена в результате проведения исследования (№19-04-039 «Эмпирический анализ нефинансовых детерминант финансовой политики корпорации») в рамках Программы «Научный фонд Национального исследовательского университета «Высшая школа экономики» (НИУ ВШЭ)» в 2019-2020 гг. и в рамках государственной поддержки ведущих университетов Российской Федерации «5-100».



ЦЕЛЬ

Проанализировать тренды в исследованиях влияния нефинансовых факторов на эффективность финансовой политики компании в течение последних 10 лет



СОСТАВ ГРУПП (НАПРАВЛЕНИЙ АНАЛИЗА) НЕФИНАНСОВЫХ ФАКТОРОВ ФИНАНСОВОЙ ПОЛИТИКИ ФИРМЫ

Структура собственности

Корпоративное управление

Концепция устойчивого развития



КОЛИЧЕСТВЕННЫЙ АНАЛИЗ НАУЧНЫХ ИССЛЕДОВАНИЙ

Количество и квартиль
журналов для анализа

База данных
научного цитирования

Период анализа

Количество
проанализированных статей

Количество
отобранных статей

55 Q1

Scopus

2009 - 2018

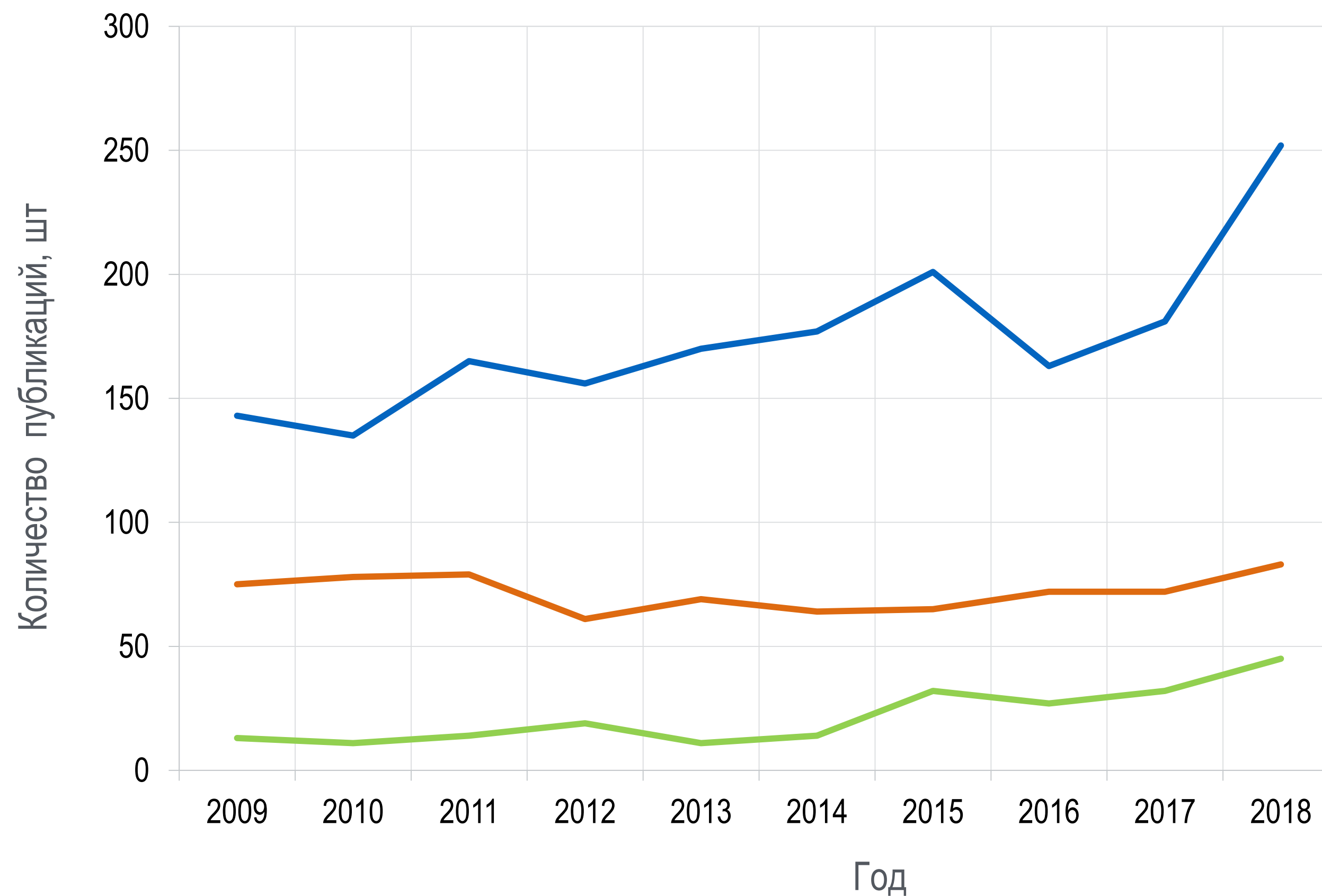
30 625

2720



РЕЗУЛЬТАТЫ АНАЛИЗА ТРЕНДОВ ПО НАПРАВЛЕНИЯМ АНАЛИЗА

КОЛИЧЕСТВО ПУБЛИКАЦИЙ



2720

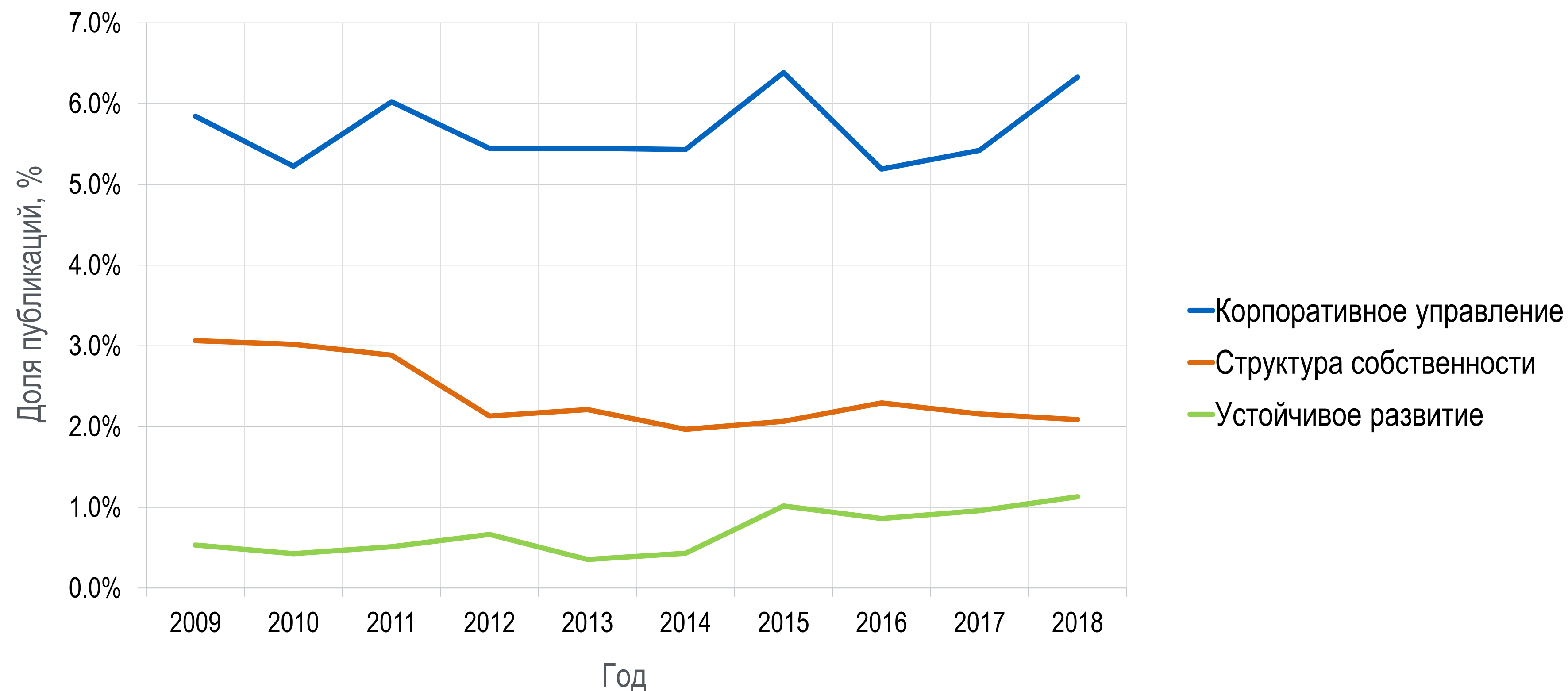
1772

730

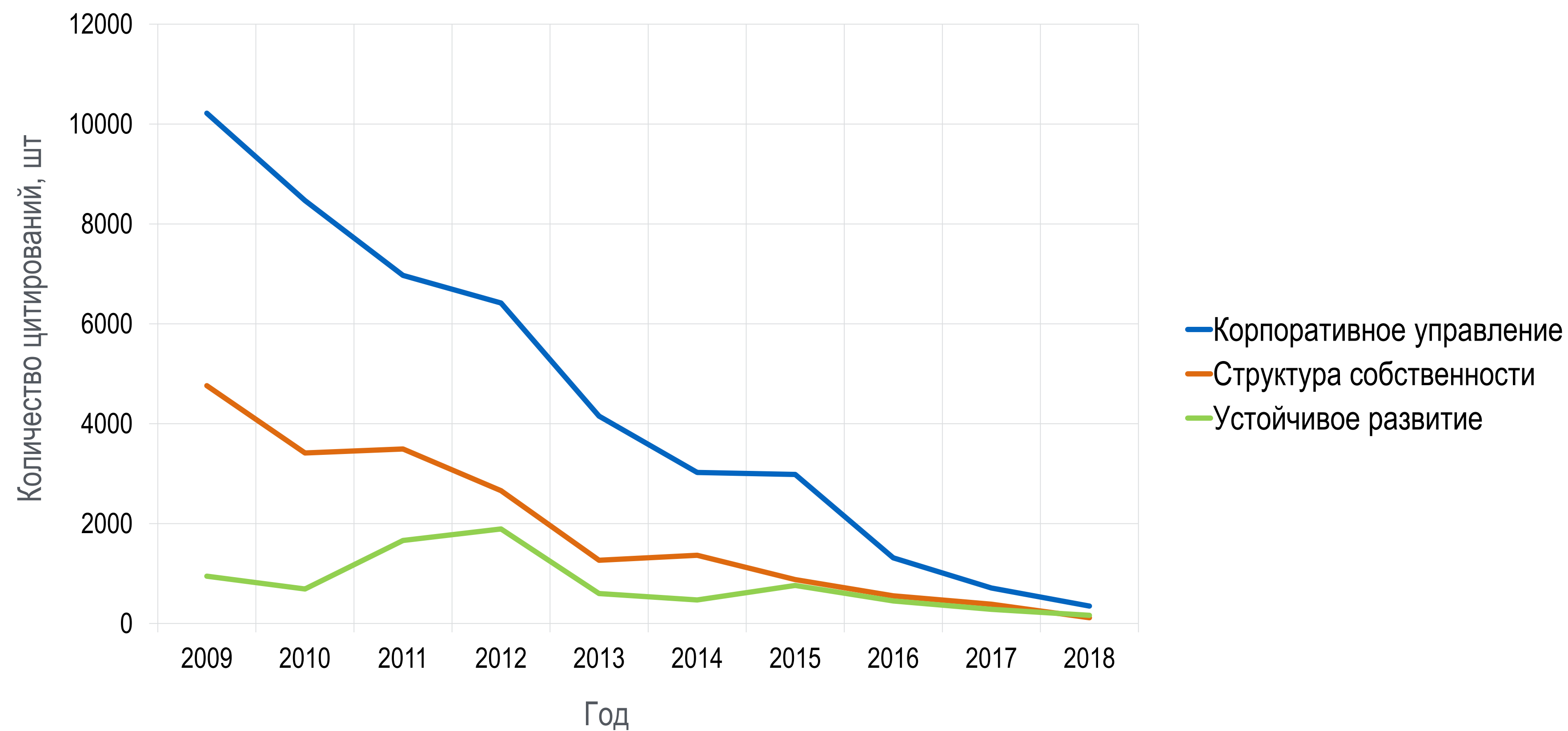
218

- Корпоративное управление
- Структура собственности
- Устойчивое развитие

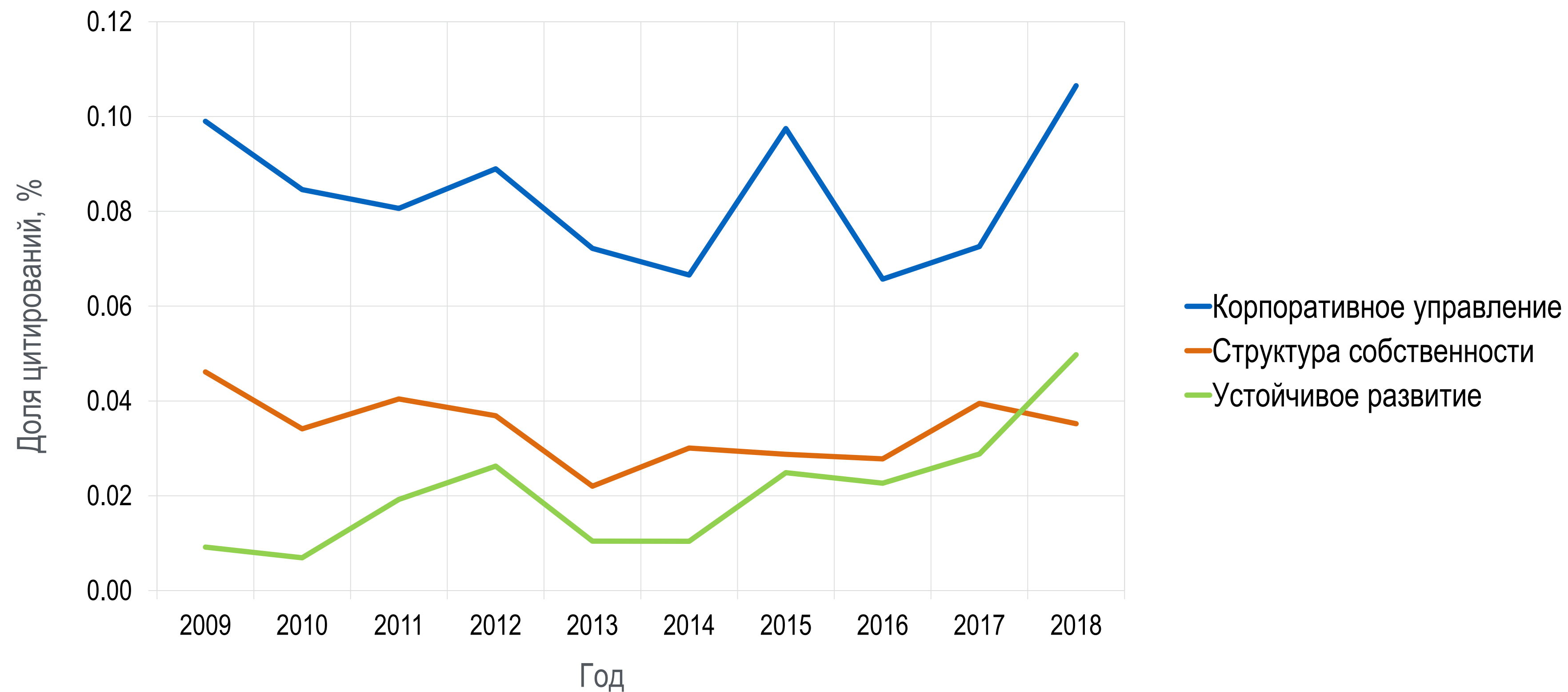
ДОЛЯ ПУБЛИКАЦИЙ ПО НАПРАВЛЕНИЯМ В ОБЩЕМ КОЛИЧЕСТВЕ РАБОТ



КОЛИЧЕСТВО ЦИТИРОВАНИЙ



ДОЛЯ ЦИТИРОВАНИЯ ПУБЛИКАЦИЙ ПО НАПРАВЛЕНИЯМ В ОБЩЕМ КОЛИЧЕСТВЕ ЦИТИРОВАНИЙ





ПРОЦЕНТНОЕ УВЕЛИЧЕНИЕ КОЛИЧЕСТВА ЦИТИРОВАНИЙ ПО ГОДАМ

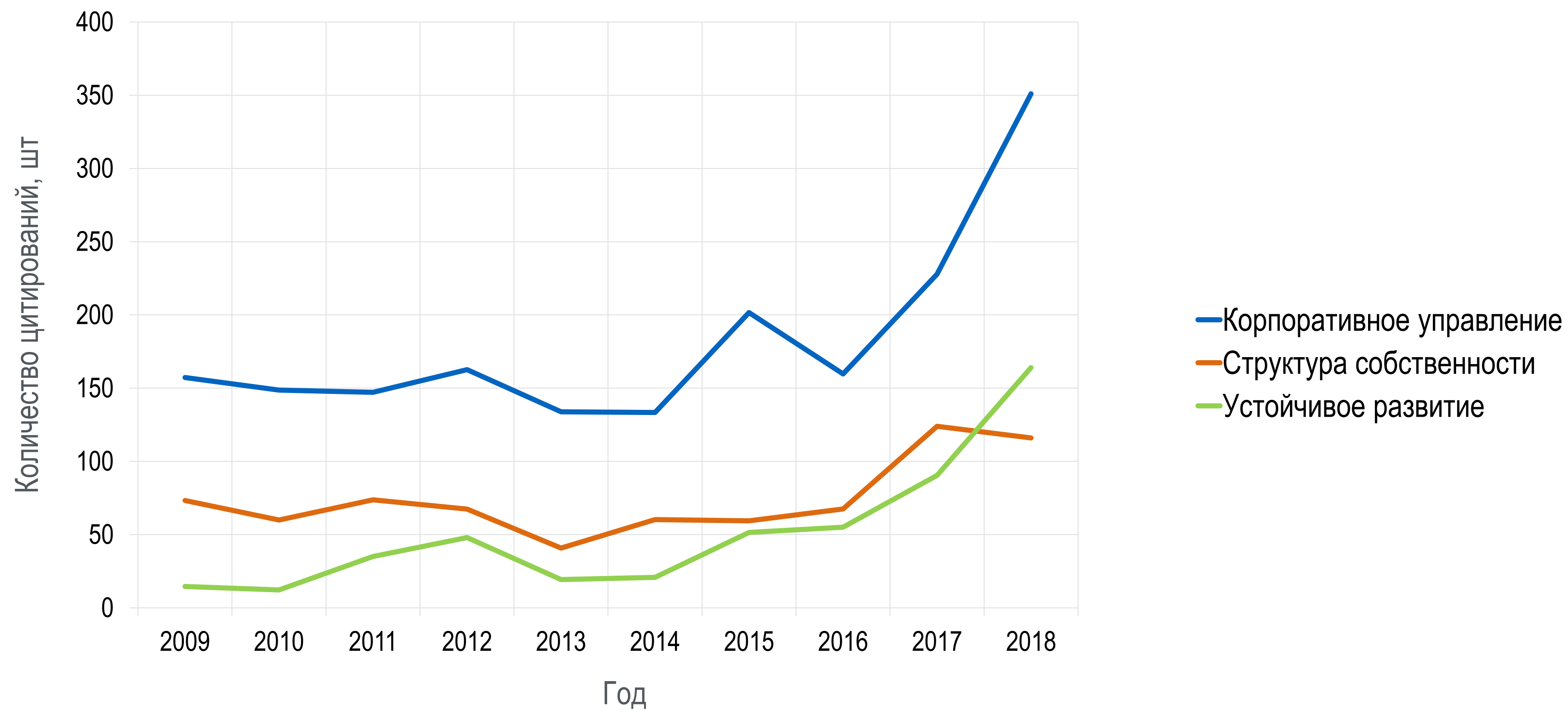
	В текущем году	Через год	Через 2 года	Через 3 года	Через 4 года	Через 5 лет	Через 6 лет	Через 7 лет	Через 8 лет	Через 9 лет
2009	0%	323%	834%	1448%	2193%	2981%	3790%	4625%	5489%	6500%
2010	0%	335%	836%	1529%	2285%	3081%	3955%	4867%	5910%	0%
2011	0%	285%	782%	1421%	2135%	2920%	3746%	4722%	0%	0%
2012	0%	335%	899%	1596%	2399%	3265%	4300%	0%	0%	0%
2013	0%	331%	867%	1548%	2323%	3277%	0%	0%	0%	0%
2014	0%	308%	816%	1449%	2271%	0%	0%	0%	0%	0%
2015	0%	277%	727%	1375%	0%	0%	0%	0%	0%	0%
2016	0%	291%	828%	0%	0%	0%	0%	0%	0%	0%
2017	0%	332%	0%	0%	0%	0%	0%	0%	0%	0%
2018	100%	0%	0%	0%	0%	0%	0%	0%	0%	0%
Среднее значение	0%	323%	834%	1448%	2193%	2981%	3790%	4625%	5489%	6500%

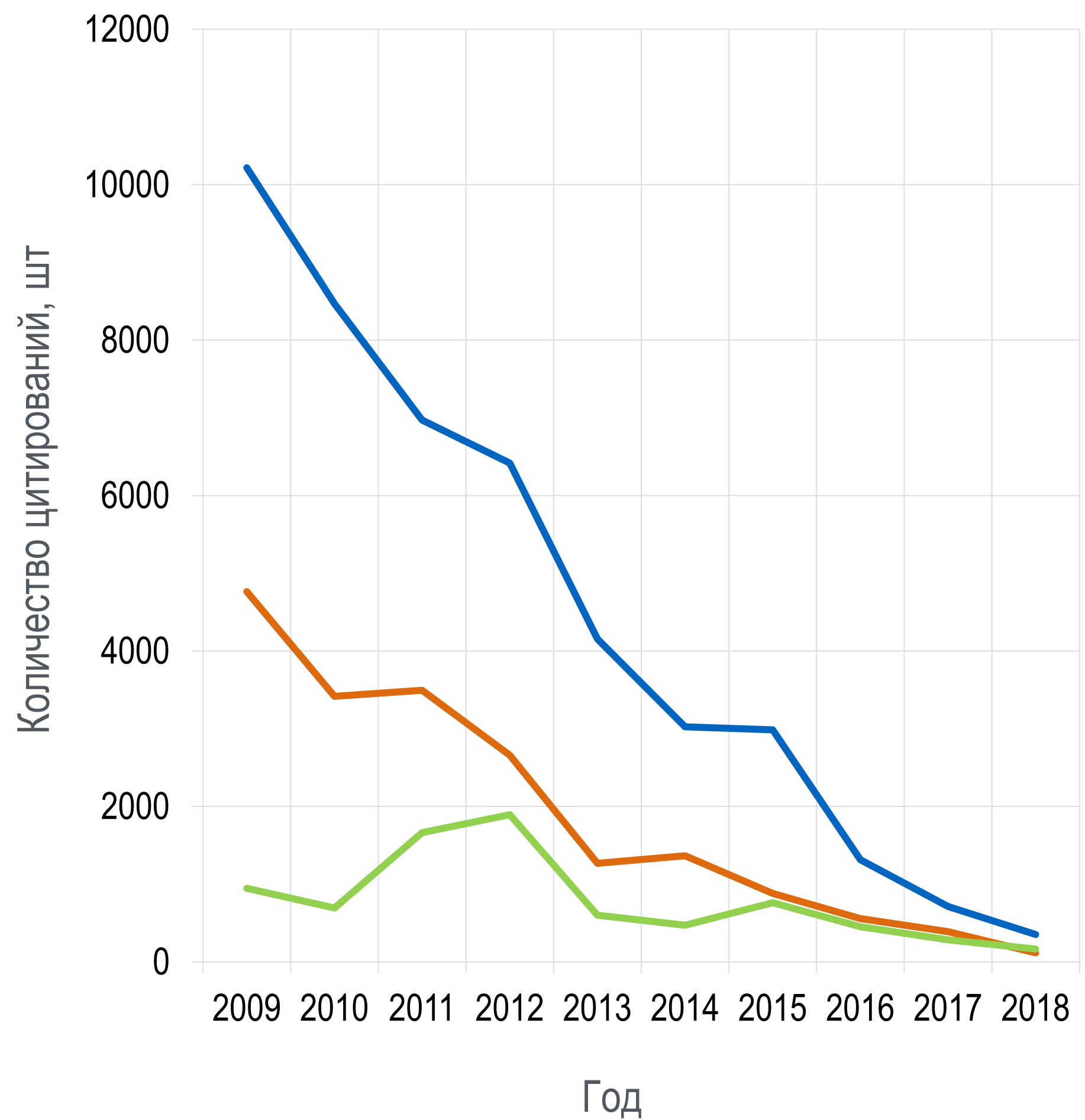


АНАЛИЗА КОЛИЧЕСТВА ЦИТИРОВАНИЙ С УЧЕТОМ ВРЕМЕННОГО ФАКТОРА

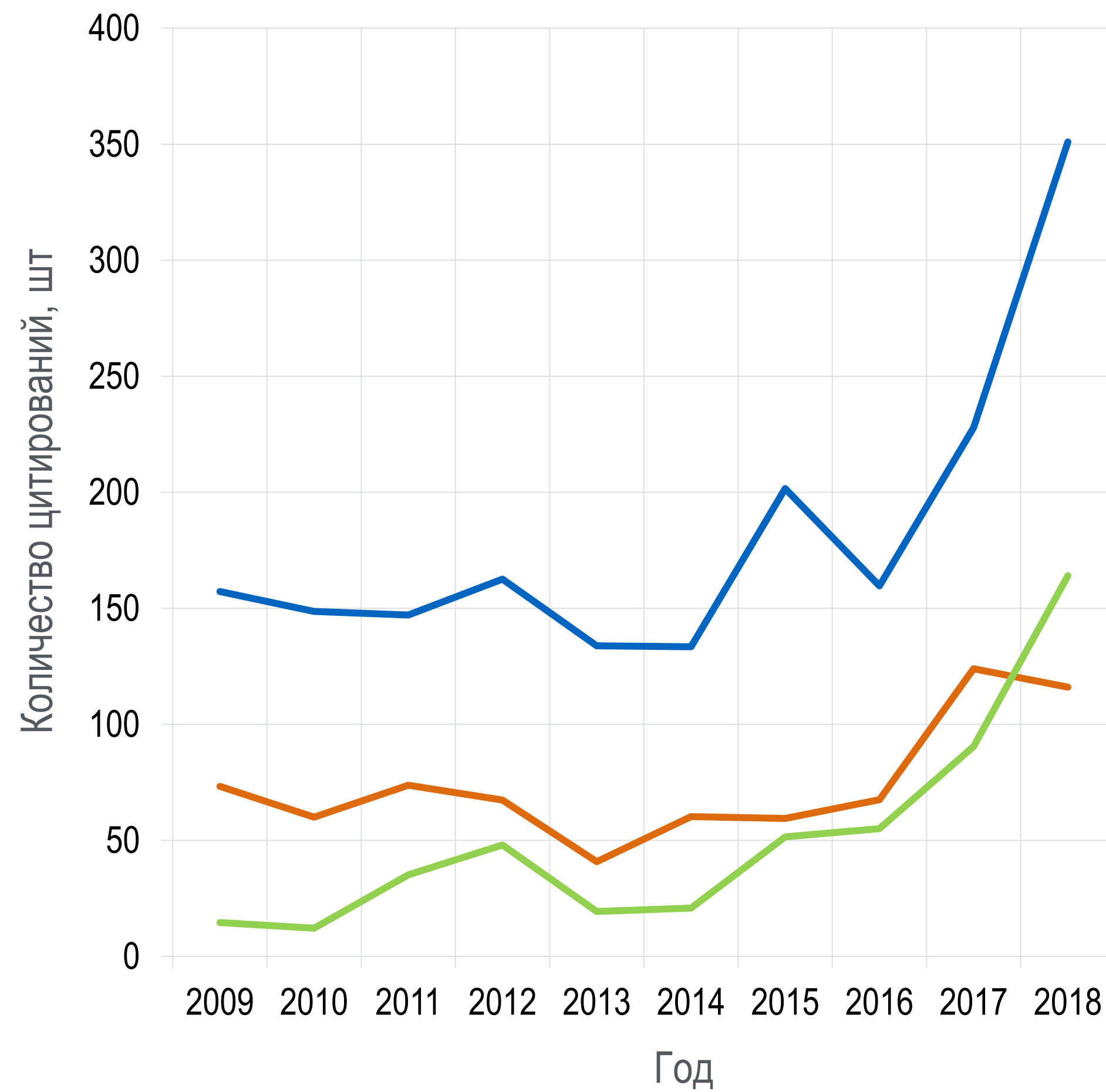
	Структура собственности	Корпоративное управление	Устойчивое развитие
2009	73	157	15
2010	60	149	12
2011	74	147	35
2012	67	163	48
2013	41	134	19
2014	60	133	21
2015	59	202	51
2016	68	160	55
2017	124	228	90
2018	116	351	164

КОЛИЧЕСТВО ЦИТИРОВАНИЙ С УЧЕТОМ ВРЕМЕННОГО ФАКТОРА





- Корпоративное управление
- Структура собственности
- Устойчивое развитие



НАИБОЛЕЕ ЦИТИРУЕМЫЕ РАБОТЫ

1

	Корпоративное управление	Структура собственности	Устойчивое развитие
	Bebchuk L., Cohen A., Ferrell A., «What matters in corporate governance», 2009	Zona, F., Gomez-Mejia, L.R., Withers, M.C., «Board Interlocks and Firm Performance: Toward a Combined Agency–Resource Dependence Perspective», 2018	Aguinis, H., Glavas, A., «What We Know and Don't Know About Corporate Social Responsibility: A Review and Research Agenda», 2012
	Adams R.B., Ferreira D., «Women in the board room and their impact on governance and performance», 2009	Beugelsdijk, S., Kostova, T., Kunst, V.E., Spadafora, E., van Essen, M., «Cultural Distance and Firm Internationalization: A Meta-Analytical Review and Theoretical Implications», 2018	El Akremi, A., Gond, J.-P., Swaen, V., De Roeck, K., Igalens, J., «How Do Employees Perceive Corporate Responsibility? Development and Validation of a Multidimensional Corporate Stakeholder Responsibility Scale», 2018
	Zott C., Amit R., «Business model design: An activity system perspective», 2010	Erkens, D.H., Hung, M., Matos, P., «Corporate governance in the 2007-2008 financial crisis: Evidence from financial institutions worldwide», 2012	Fainshmidt, S., Judge, W.Q., «Aguilera, R.V., Smith, A., Varieties of institutional systems: A contextual taxonomy of understudied countries», 2018

2

3

ВЫВОДЫ

Увеличение числа публикаций

по каждому направлению анализа

Рост долей публикаций

по направлениям «Корпоративное управление» и «Устойчивое развитие» в общем числе публикаций

Растущий тренд в количестве цитирования

по каждому направлению анализа

Возрастание долей цитирований

по направлениям «Корпоративное управление» и «Устойчивое развитие» в общем числе цитирований

2 из 3 публикаций 2018 г. по темам «Структура собственности» и «Устойчивое развитие» входят в **топ-3 по количеству цитирований**

«Устойчивое развитие» является наиболее перспективным направлением для исследований

по всем выявленным параметрам



НАЦИОНАЛЬНЫЙ ИССЛЕДОВАТЕЛЬСКИЙ
УНИВЕРСИТЕТ

<https://nnov.hse.ru/economics/stratchoice>

Адрес: г. Нижний Новгород, ул. Б. Печерская, 25/12



Структура собственности	Корпоративное управление	Устойчивое развитие
Ownership structure	Corporate financial policy	Social responsible investment
Control concentration	financial policy	Corporate social responsibility
Insider control	Corporate governance	Social capital
Inside ownership	Corporate policy	Human capital and corporation
Outside ownership	Corporate managment	Sustainable development
Control rights	Board of directors	Human development
Controlling shareholders	Governance mechanisms	Sustainability
Equity ownership	Corporate boards	Natural capital
Foreign ownership	Governance	
Controlling shareholders value	Agency problem	
Institutional ownership	Agency conflict	
Managerial ownership	Legal protection	
State ownership	Shareholder protection	
Private ownership		
Agency costs		
Minority shareholder		
Minority interest		
Stakeholder		
State ownership		
Private ownership		